





GAVETAS (RACKS) E SUPORTES M4K

FICHA TÉCNICA

BP-5046	Modelo	M4K-BP-5046			
	Denominação	Gaveta de pinos, fechada, para pratos e bandejas			
	Finalidade	<p>Rack (gaveta) de pinos, fechada, para variados tamanhos de pratos, bandejas menores de 46 cm de comprimento e outras louças que se adequarem à gavetas com pinos.</p>			
	Características especiais	<ul style="list-style-type: none"> - Modelo universal, compatível com todas as marcas de lavadoras de louças, de uso profissional (Hobart, Netter, Winterhalter, Classeq, MVF, Prática, Fiamma, Fagor, Stero, Champion, Meiko, etc). - Recortes de fácil acesso e empunhadura nos quatro lados, facilitando o manuseio. - Material resistente a impactos e a temperatura de até 94°C. - Malha inferior reforçada com objetivo de prolongar a vida útil da gaveta: - Multi-janelas nos quatro lados com a finalidade de eliminar obstáculos aos jatos de lavagem e enxague e permitir total circulação de ar, abreviando o tempo de secagem das louças e utensílios. - Maior quantidade de pontos (16) para apoio de puxadores ("dog's") garantindo avanço da gaveta nas máquinas de tração; - Pinos mais altos (75mm) e equidistantes entre si, trazendo maior segurança dos utensílios no processo de higienização e possibilitando acomodação de maior quantidade de pratos e bandejas; - Cantos arredondados e superfície interna isenta de porosidades para impedir fixação de impurezas e microorganismos; - Encaixes perfeitos possibilitando empilhamento seguro; 			
	Material	PP	Cores disponíveis: cinza		
	Dimensões externas (LxLxH)	500 x 500 x 100 mm	Dimensões internas (LxLxH): 460 x 460 x 83 mm		
	Quantidade de pinos	64	Altura do pino 75 mm		
	Abertura da malha inferior	34 x 34 mm	Quantidade de apoios para puxadores ("dog's") de máquinas de avanço automático: 16 de cada lado		
	Capacidade	18 pratos rasos ou 9 bandejas com até 46 cm de comprimento.		Origem	Brasil
	embalagem	qte por embalagem	dimensões da embalagem (LxLxH) em mm	peso líquido (kG)	peso bruto (kG)
		caixa de papelão	1	510 x 510 x 105	1,590
	2		510 x 510 x 205	3,180	3,800
	3		510 x 510 x 290	4,770	5,330
	4		510 x 510 x 395	6,360	7,060
	5		510 x 510 x 500	7,950	8,950
6	510 x 510 x 590	9,540	11,040		